



COMUNE DI  
ACQUAVIVA  
PICENA



COMUNE DI  
CARASSAI



COMUNE DI  
COSSIGNANO



COMUNE DI  
CUPRA  
MARITTIMA



COMUNE DI  
GROTTAMMARE



COMUNE DI  
MASSIGNANO



COMUNE DI  
MONSAMPOLO  
DEL TRONTO



COMUNE DI  
MONTALTO DELLE  
MARCHE



COMUNE DI  
MONTEFIORE  
DELL'ASO



COMUNE DI  
MONTEPRANDONE



COMUNE DI  
RIPATRANSONE



COMUNE DI  
SAN BENEDETTO  
DEL TRONTO

PIANO ATTUATIVO ANNUALE ANNO 2013

## INDICE DEL DOCUMENTO

1	PROFILO DI COMUNITA'	3
1.a.	PROFILO SOCIO - DEMOGRAFICO	3
1.b.	STRUTTURE E SERVIZI SOCIALI A CICLO RESIDENZIALE E SEMIRESIDENZIALE – L.r. 20/2002 e s.m.i. e Regolamento attuativo n. 1/2004 e s.m.i.	18
2	MACRO-LIVELLI ORGANIZZATIVI E OBIETTIVI DI SERVIZIO - ANNO 2013	19

## 1. PROFILO DI COMUNITA'

### 1.a - PROFILO SOCIO - DEMOGRAFICO

L' Ambito Territoriale Sociale n. 21, situato all'estremo sud della Regione Marche, è composto da 12 comuni della Provincia di Ascoli Piceno, coincidenti con il territorio del Distretto Sanitario dell'Area Vasta n. 5 dell'ASUR Marche.

Con Deliberazione della Giunta Regionale n° 495 del 10/04/2012 la Regione Marche ha modificato l'articolazione dell'Ambito Territoriale Sociale 21 di San Benedetto del Tronto e dell'Ambito Territoriale Sociale 19 di Fermo, a seguito del trasferimento dei Comuni di Campofilone e Pedaso dalla Provincia di Ascoli Piceno alla Provincia di Fermo.

Attualmente l'ATS 21 risulta pertanto essere costituito dai seguenti 12 comuni: Acquaviva Picena, Carassai, Cossignano, Cupra Marittima, Grottammare, Massignano, Monsampolo del Tronto, Montalto delle Marche, Montefiore dell'Aso, Monteprandone, Ripatransone, San Benedetto del Tronto.

La sua estensione territoriale attualmente è quindi pari a Km<sup>2</sup> 313, circa 15 km<sup>2</sup> in meno rispetto alla costituzione precedente all'aprile 2012, che comprendeva anche i comuni di Campofilone e Pedaso.

Le analisi demografiche successive sono state effettuate adottando come fonte delle informazioni i dati forniti dalla Regione Marche, riferiti al 01/01/2012.

Tab. 1 - Popolazione, superficie e densità di popolazione ATS 21

COMUNI	Superficie in km <sup>2</sup>	Popolazione	Densità di popolazione per km <sup>2</sup>
Acquaviva Picena	20.9	3836	184
Carassai	22.33	1118	50
Cossignano	15.05	1010	67
Cupra Marittima	17.19	5366	312
Grottammare	17.66	15601	883
Massignano	16.35	1659	101
Monsampolo del Tronto	15.49	4554	294
Montalto delle Marche	34.11	2257	66
Montefiore dell'Aso	28.07	2185	78
Monteprandone	26.38	12231	464
Ripatransone	74.16	4338	58
San Benedetto del Tronto	25.31	46888	1853
<b>TOTALE ATS 21</b>	<b>313</b>	<b>101043</b>	<b>323</b>

La popolazione complessiva dell'ATS 21, come evidenziato nella tabella seguente, ammonta complessivamente a 101.043 abitanti al 1°/01/2012, con una densità di popolazione elevata, pari a 323 abitanti per kmq, quasi il doppio di quella complessiva della Regione Marche che risulta essere 164 abitanti per kmq.

La densità di popolazione è inoltre nettamente superiore nei paesi costieri, mentre si rileva al contrario una maggiore dispersione nei comuni della fascia collinare, più estesi territorialmente ma meno popolosi.

I valori estremi si riscontrano a San Benedetto del Tronto, con 1.853 ab/Kmq, e a Carassai, con 50 ab/Kmq.

I residenti dei comuni dell'ATS 21 costituiscono il 6,56 % della popolazione della Regione Marche, che è pari a 1.540.688 abitanti complessivi al 1°/01/2012.

Rispetto alla popolazione residente nell'ATS 21, sono individuabili tre tipologie di Comuni:

- di grande dimensione: il comune capofila di San Benedetto del Tronto, la cui popolazione rappresenta quasi la metà di quella dell'intero Ambito (46,4%) e che ovviamente ha la maggiore densità di popolazione per kmq;
- di dimensione intermedia: Grottammare e Montepandone (15,44% e 12,10% della popolazione totale dell'ATS 21);
- di piccola dimensione: tutti gli altri comuni, con una popolazione che varia dai 5.366 abitanti di Cupra Marittima ad un minimo di 1.010 abitanti di Cossignano.

Tab. 2 – Popolazione ATS 21 nel quinquennio 2007 – 2012

COMUNI	Totale residenti		Incremento	
	01/01/2007	01/01/2012	V.A.	%
Acquaviva Picena	3621	3836	215	5.94%
Carassai	1233	1118	-115	-9.33%
Cossignano	1031	1010	-21	-2.04%
Cupra Marittima	5188	5366	178	3.43%
Grottammare	15082	15601	519	3.44%
Massignano	1614	1659	45	2.79%
Monsampolo del Tronto	4342	4554	212	4.88%
Montalto delle Marche	2296	2257	-39	-1.70%
Montefiore dell'Aso	2235	2185	-50	-2.24%
Montepandone	11027	12231	1204	10.92%
Ripatransone	4329	4338	9	0.21%
San Benedetto del Tronto	47023	46888	-135	-0.29%
<b>TOTALE ATS 21</b>	<b>103148</b>	<b>101043</b>	<b>-2105</b>	<b>-2.04%</b>

In un raffronto dei dati relativi alla popolazione dell'ATS 21 relativi all'ultimo quinquennio, si evidenzia un decremento generale della popolazione che si attesta su un valore percentuale di circa - 2%. La situazione risulta differenziata rispetto ai vari comuni del territorio.

Il maggior incremento della popolazione è riferito al comune di Montepandone (+ 10,92%), ma indici di un buon incremento si rilevano anche nei comuni di Acquaviva Picena (+ 5,94%) e Monsampolo del Tronto (+ 4,88%).

Il comune che invece ha ottenuto il maggior decremento della popolazione residente è il comune di Carassai, che nel quinquennio di riferimento ha realizzato un dato pari a - 9,33 % della popolazione residente nel 2007. Altri valori negativi, ma di minore entità, si sono rilevati sempre nei comuni dell'entroterra di Montefiore dell'Aso (-2,24%), Cossignano (- 2,04%), e Montalto delle Marche (-1,70%). Un leggero decremento si evidenzia anche per il Comune di San Benedetto del Tronto (- 0,29%).

Di seguito viene riportato il movimento demografico complessivo della popolazione dell'Ambito Territoriale Sociale n. 21 ed i tassi di crescita generali riferiti all'anno 2011

Tab 3 – Movimento demografico generale

MOVIMENTO DEMOGRAFICO GENERALE		2011
Nati		812
Morti		1031
Saldo naturale		-219
Iscritti		2830
Cancellati		2638
Saldo migratorio		192

Tab 4 – Tassi di crescita annuali 2011

COMUNI	Natalità	Mortalità	Crescita naturale	Migratorio totale	Crescita totale
Acquaviva Picena	9.9	8.3	1.6	1.3	2.9
Carassai	5.3	10.6	-5.3	-1.8	-7.1
Cossignano	3.0	12.8	-9.9	4.9	-4.9
Cupra Marittima	7.3	9.5	-2.2	2.6	0.4
Grottammare	9.1	9.5	-0.4	2.7	2.2
Massignano	7.8	9.6	-1.8	-9.0	-10.8
Monsampolo del Tronto	11.3	8.9	2.4	0.7	3.0
Montalto delle Marche	5.3	16.8	-11.5	7.1	-4.4

Montefiore dell'Aso	4.5	11.3	-6.8	3.2	-3.6
Monteprandone	10.0	6.7	3.3	6.1	9.3
Ripatransone	6.4	12.6	-6.2	3.2	-3.0
San Benedetto del Tronto	7.3	10.8	-3.6	0.6	-3.0
Totale ATS21	8.0	10.1	-2,1	1.9	-0,3

Il tasso di natalità dell'ATS21 risulta essere di 8,0, inferiore alla media regionale (8,9), così come quello di mortalità (10,1) che è inferiore al dato regionale (10,6), ma in egual modo la crescita naturale complessiva dell'ATS, ovvero la differenza tra il tasso di natalità e mortalità è di -2,1, maggiore del dato regionale (-1,6).

La crescita naturale negativa è in parte bilanciata dal tasso migratorio, che ha un valore di 1,9, ma la crescita totale, ovvero la somma del tasso di crescita naturale e del tasso migratorio totale è comunque negativa (-0,3)

Il Comune con la più alta crescita totale è il Comune di Monteprandone (9,3), mentre il massimo tasso negativo di crescita totale è Massignano (-10,8)

Della popolazione totale dell'ATS 21 pari a 101.043, il 99,7% si suddivide in famiglie, mentre il restante numero è coinvolto in convivenze, ovvero 318 persone. Se si confrontano i dati relativi all'anno 2008, quando il numero di persone che convivevano erano 314, si può sostenere che il numero è rimasto più o meno stabile nel corso degli anni.

Tab 5 – Distribuzione della popolazione in famiglie e convivenze - anno 2011

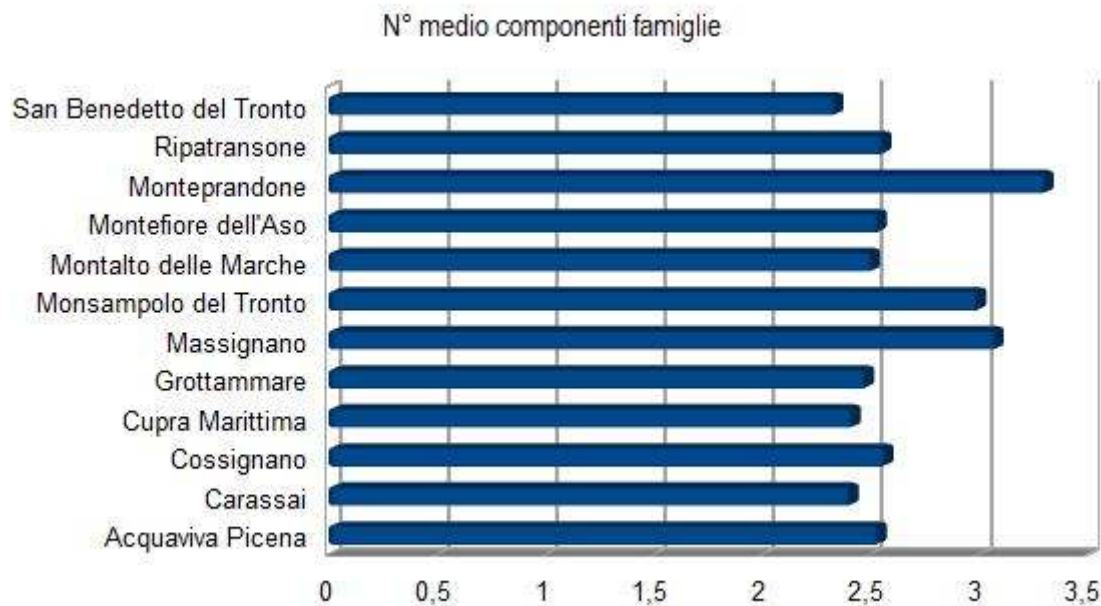
Comuni	Popolazione totale	In convivenze	In famiglie
Acquaviva Picena	3,836	9	3,827
Carassai	1,118	-	1,118
Cossignano	1,010	1	1,009
Cupra Marittima	5,366	21	5,345
Grottammare	15,601	72	15,529
Massignano	1,659	-	1,659
Monsampolo del Tronto	4,554	1	4,553
Montalto delle Marche	2,257	19	2,238
Montefiore dell'Aso	2,185	4	2,181
Monteprandone	12,231	7	12,224
Ripatransone	4,338	40	4,298
San Benedetto del Tronto	46,888	144	46,744
TOTALE ATS21	101,043	318	100,725

Tab 6 - Famiglie e componenti anno 2011

Comuni	N° famiglie	N° medio componenti famiglie
Acquaviva Picena	1,508	2.54
Carassai	464	2.41
Cossignano	392	2.57
Cupra Marittima	2,209	2.42
Grottammare	6,273	2.48
Massignano	619	2.68
Monsampolo del Tronto	1,748	2.60
Montalto delle Marche	893	2.51
Montefiore dell'Aso	858	2.54
Monteprandone	4,194	2.91
Ripatransone	1,679	2.56
San Benedetto del Tronto	19,999	2.34
<b>TOTALE ATS21</b>	<b>40,836</b>	<b>2.47</b>

Il numero di famiglie complessive residenti nel territorio dell'ATS 21 è pari a 40.836, con una crescita del 6,7% rispetto all'anno 2008, ma con un numero medio di componenti per famiglie in calo da 2,7 del 2008 a 2,47 del 2011, dato che comunque si allinea alla media della Regione Marche.

Grafico n. 1 – Numero medio componenti della famiglie nei comuni dell'ATS 21



Il Comune di Monteprendone, come le precedenti annualità, risulta essere quello con il maggior numero medio di componenti per famiglia, ovvero 2,91, anche se in calo rispetto all'anno 2008 (3,1).

Rispetto al 2008 scende anche il dato del Comune di San Benedetto del Tronto, che in questa serie di dati riferiti al 2011 detiene il record negativo del numero medio di componenti per famiglia che si attesta a 2,34.

Relativamente alla composizione della popolazione residente dell'ATS 21 per fasce d'età alla data del 1° gennaio 2012 si evidenzia la seguente distribuzione, come riportato nella tabella che segue:



Tab 7 – Composizione della popolazione al 1/01/2012

Comuni	0 – 14 anni	15 – 24 anni	25 – 44 anni	45 – 64 anni	> 64 anni	Totale residenti
Acquaviva Picena	535	369	1,082	1,066	784	3,836
Carassai	109	111	266	330	302	1,118
Cossignano	114	101	208	296	291	1,010
Cupra Marittima	704	528	1,446	1,473	1,215	5,366
Grottammare	2,194	1,588	4,264	4,197	3,358	15,601
Massignano	217	162	408	474	398	1,659
Monsampolo del Tronto	655	508	1,326	1,223	842	4,554
Montalto delle Marche	232	227	497	667	634	2,257
Montefiore dell'Aso	251	202	533	613	586	2,185
Monteprandone	1,947	1,251	3,695	3,188	2,150	12,231
Ripatransone	538	412	1,094	1,232	1,062	4,338
San Benedetto del Tronto	5,801	4,346	12,481	13,017	11,243	46,888
<b>TOTALE ATS 21</b>	<b>13,297</b>	<b>9,805</b>	<b>27,300</b>	<b>27,776</b>	<b>22,865</b>	<b>101,043</b>

Relativamente alla popolazione giovanile, al 1/01/2012, la classe di età compresa tra 0 e 14 anni costituisce il 13,16% della popolazione totale, quella compresa tra 15 e 64 anni rappresenta il 64,21% mentre gli ultrasessantaquattrenni risultano essere il 22,63%, valori che si allineano con la media regionale marchigiana (rispettivamente il 13,39%, il 63,75% e 22,86%).

Il comune più “giovane” al 1/01/2012, rispetto ai dati dell’anno 2008, rimane quello di Monteprandone in cui la popolazione 0-14 anni rappresenta il 15,92 % dell’intera popolazione, dato addirittura in crescita dello 0,48 % rispetto all’anno 2008. Il comune meno “giovane” è Carassai con un dato del 9,75% di popolazione 0 – 14 rispetto alla popolazione complessiva.

L’indice medio di vecchiaia per tutto l’ATS 21 è il medesimo della Regione Marche, ovvero 1,7. I comuni con l’indice di vecchiaia più alto sono Carassai (2,8) Montalto delle Marche (2,7) e Cossignano (2,6), comuni dell’entroterra. Il dato è calcolato effettuando il rapporto tra popolazione di 65 anni e più e popolazione di età 0-14 anni, moltiplicato per 100. Da rilevare che nell’anno 2008 anche il Comune di Montefiore dell’Aso aveva uno dei più alti indici di vecchiaia.

Nella tabella seguente si rappresenta il dettaglio della suddivisione dei minorenni per fasce d’età sempre al 1/01/2012.

Tab 8 – Composizione della popolazione minorenni al 1/01/2012

Comuni	0 – 2 anni	3 – 5 anni	6 – 10 anni	11 – 13 anni	14 – 17 anni	TOTALE
Acquaviva Picena	108	113	177	102	145	645
Carassai	18	22	33	32	25	130
Cossignano	9	26	50	21	34	140
Cupra Marittima	132	147	210	173	191	853
Grottammare	428	455	725	462	576	2,646
Massignano	37	46	75	45	60	263
Monsampolo del Tronto	132	118	212	145	180	787
Montalto delle Marche	35	43	77	59	87	301
Montefiore dell'Aso	40	51	84	53	80	308
Monteprandone	417	412	595	391	489	2,304
Ripatransone	89	99	185	125	142	640
San Benedetto del Tronto	1,048	1,144	1,995	1,211	1,607	7,005
<b>TOTALE ATS 21</b>	<b>2,493</b>	<b>2,676</b>	<b>4,418</b>	<b>2,819</b>	<b>3,616</b>	<b>16,022</b>

I comuni con il più alto numero di popolazione minorenni sono San Benedetto del Tronto, Grottammare e Monteprandone.

I bambini in fascia di età pre-scolare dell'ATS21 (0 – 5 anni) risultano essere 5.169 unità, ovvero il 32,26% della popolazione minorenni complessiva, percentuale di poco inferiore alla stessa media regionale (33,90%).

La fascia di età interessata dalla scuola primaria (6 – 10 anni) è il 27,57% della popolazione minorenni.

La percentuale complessiva di bambini interessati al nido, alla scuola dell'infanzia e alla scuola primaria di primo grado risulta essere ben il 59,84 % della popolazione minorenni.

Riguardo all'indice di dipendenza strutturale, che esprime il rapporto tra la popolazione economicamente dipendente (0-14 anni e oltre 65 anni) e quella produttiva (15 - 64 anni), è per tutto l'ambito uguale a 55,7, ovvero ogni 100 persone della fascia produttiva, ve ne sono quasi 56 in quella dipendente. Da evidenziare che il valore più alto si riscontra nel Comune di Cossignano dove l'indice di dipendenza strutturale è di ben 66,9, mentre il valore più basso si rileva nel Comune di Monsampolo del Tronto (49).

Tab 9 – Indici relati alla popolazione anziana

COMUNI	Dipendenza anziani	Dipendenza strutturale	Vecchiaia	Quarta Terza età
Acquaviva Picena	31.1	52.4	1.5	15.2
Carassai	42.7	58.1	2.8	19.9
Cossignano	48.1	66.9	2.6	12.0
Cupra Marittima	35.2	55.7	1.7	16.1
Grottammare	33.4	55.2	1.5	13.1
Massignano	38.1	58.9	1.8	17.1
Monsampolo del Tronto	27.5	49.0	1.3	16.0
Montalto delle Marche	45.6	62.3	2.7	16.4
Montefiore dell'Aso	43.5	62.1	2.3	18.6
Monteprandone	26.4	50.4	1.1	12.8
Ripatransone	38.8	58.4	2.0	19.2
San Benedetto del Tronto	37.7	57.1	1.9	14.8
<b>Totale ATS 21</b>	<b>35.2</b>	<b>55.7</b>	<b>1.7</b>	<b>14.9</b>
Fonte dati: Regione Marche				
Dipendenza anziani (indice di): rapporto tra popolazione di 65 anni e più e popolazione in età attiva (15-64 anni), moltiplicato per 100.				
Dipendenza strutturale (indice di): rapporto tra popolazione in età non attiva (0-14 anni e 65 anni e più) e popolazione in età attiva (15-64 anni), moltiplicato per 100.				
Vecchiaia (indice di): rapporto tra popolazione di 65 anni e più e popolazione di età 0-14 anni, moltiplicato per 100.				
Quarta/Terza età (indice di): rapporto tra popolazione di 85 anni e più e popolazione di 65 anni e più, moltiplicato per 100.				

Tab 10 - Popolazione in età maggiore di 64 anni - Confronto situazione all'1/1/2012 e situazione all'1/1/2007

Comuni	Incidenza % su totale residenti all'1/1/2012				Incidenza % su totale residenti all'1/1/2007			
	65-74 anni	75-84 anni	> 84 anni	> 64 anni	65-74 anni	75-84 anni	> 84 anni	> 64 anni
Acquaviva Picena	9.9	7.4	3.1	20.4	10.0	7.5	2.2	19.7
Carassai	10.6	11.0	5.4	27.0	11.7	10.9	3.4	26.0
Cossignano	12.8	12.6	3.5	28.8	15.1	10.9	2.1	28.1
Cupra Marittima	9.9	9.1	3.7	22.6	10.9	8.7	2.8	22.5
Grottammare	11.0	7.7	2.8	21.5	10.8	7.3	2.1	20.2
Massignano	10.0	9.9	4.1	24.0	11.2	10.5	2.5	24.2
Monsampolo del Tronto	8.5	7.0	3.0	18.5	8.8	7.0	2.2	17.9
Montalto delle Marche	11.7	11.7	4.6	28.1	13.5	11.5	2.7	27.7
Montefiore dell'Aso	11.2	10.6	5.0	26.8	12.6	10.7	3.8	27.2
Monteprandone	9.0	6.3	2.2	17.6	8.9	6.2	1.9	17.0
Ripatransone	10.5	9.3	4.7	24.5	11.9	9.7	3.3	25.0
San Benedetto del Tronto	11.5	8.9	3.5	24.0	11.9	8.6	2.6	23.1
<b>TOTALE ATS 21</b>	<b>10.8</b>	<b>8.5</b>	<b>3.4</b>	<b>22.6</b>	<b>11.2</b>	<b>8.3</b>	<b>2.5</b>	<b>22.0</b>

Al 1/01/2011 nel Comuni dell'Ambito Territoriale Sociale n. 21 sono presenti 7.392 stranieri residenti, circa il 5% del totale degli stranieri residenti nella Regione Marche. L'incidenza degli stranieri sul totale della popolazione residente è pari al 7,2%, dato quasi triplicato in quattro anni (2,5%).

Tab. 11 - Raffronto stranieri residenti alla data del 1/01/2011 con quelli residenti alla data del 1/01/08.

COMUNI	Stranieri Residenti 1/1/08	Stranieri residenti 1/1/11	Incremento v.a.	Incremento %
Acquaviva Picena	166	231	65	+39.2%
Carassai	85	82	-3	-3.5%
Cossignano	38	55	17	+44.7%
Cupra Marittima	346	464	118	+34.1%
Grottammare	849	990	141	+16.6%
Massignano	120	163	43	+35.8%
Monsampolo del Tronto	382	525	143	+37.4%
Montalto delle Marche	93	103	10	+10.8%
Montefiore dell'Aso	171	213	42	+24.6%
Monteprandone	727	1,090	363	+49.9%
Ripatransone	193	266	73	+37.8%
San Benedetto del Tronto	2.253	3,210	957	+42.5%
<b>TOTALE ATS 21</b>	<b>5.423</b>	<b>7,392</b>	<b>1969</b>	<b>+36.3%</b>

Rispetto all'anno 2008, al 1/01/2011 si evidenzia un aumento di 1.969 unità di stranieri residenti, con una crescita media del 36,3% della popolazione immigrata iniziale (5.423). La popolazione straniera cresce in tutti i comuni tranne che in quello di Carassai, ed in particolare l'aumento più consistente si rileva nei comuni di Monteprandone dove è cresciuta quasi del 50%, Cossignano (44,7%) e a seguire San Benedetto del Tronto (42,5%).

La maggiore percentuale di stranieri rispetto alla popolazione residente, è del Comune di Monsampolo del Tronto (11,3 %), seguono Massignano (9,7%) e Montefiore dell'Aso (9,6%). Percentuali più basse si hanno invece nei comuni di Montalto delle Marche (4,5%) e Cossignano (5,4%).

Il 43,4% degli stranieri è residente nel comune capofila, il 14,7% nel Comune di Monteprandone e il 13,4% nel Comune di Grottammare, tre comuni limitrofi, con la maggiore popolazione dell'Ambito.

Relativamente alla composizione della popolazione straniera, la tabella e il grafico successivi ne rappresentano la distribuzione per fasce d'età.

Tab. 12 – Stranieri residenti alla data del 1/01/2011

Comuni	0 – 17 anni	18 – 44 anni	45 – 64 anni	> 64 anni	Totale residenti
Acquaviva Picena	36	142	48	5	231
Carassai	13	45	18	6	82
Cossignano	13	27	15	-	55
Cupra Marittima	102	282	64	16	464
Grottammare	214	550	181	45	990
Massignano	36	85	35	7	163
Monsampolo del Tronto	139	301	65	20	525
Montalto delle Marche	21	44	30	8	103
Montefiore dell'Aso	49	99	56	9	213
Monteprandone	246	612	181	51	1,090
Ripatransone	53	138	66	9	266
San Benedetto del Tronto	556	1,850	693	111	3,210
<b>TOTALE ATS 21 v.a.</b>	<b>1,478</b>	<b>4,175</b>	<b>1,452</b>	<b>287</b>	<b>7,392</b>
<b>TOTALE ATS 21 %</b>	<b>19,99%</b>	<b>56,48%</b>	<b>19,64%</b>	<b>3,88%</b>	<b>100%</b>

Grafico 2 - Stranieri residenti per fasce d'età



Suddividendo la popolazione straniera per fasce d'età, come riportato nella tabella e nei grafici precedenti, si può notare come la fascia d'età 18-44 anni sia di gran lunga la maggiormente rappresentata (56,5%), seguita da quella dei minorenni e quella 45 – 64 anni, comprendente entrambe quasi il 20% degli stranieri presenti.

Tab. 13 – Stranieri residenti per area geografica di provenienza (continenti) al 1/01/2011

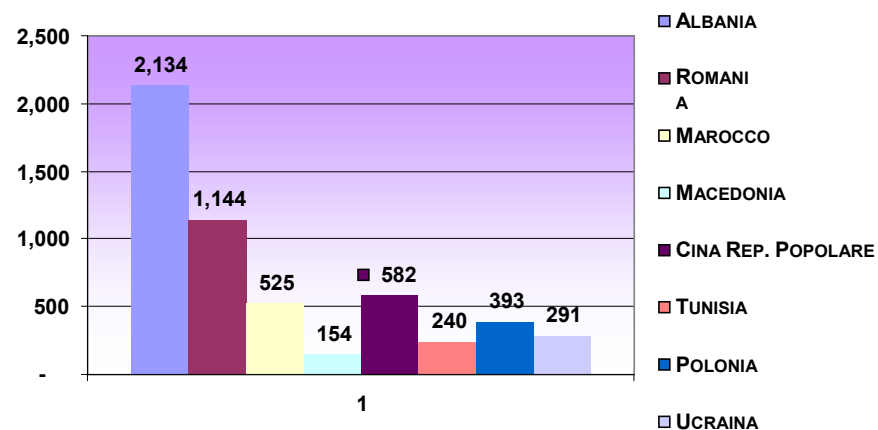
Comuni	UE Unione Europea	Altri Paesi europei	EUROPA	AFRICA	AMERICA	ASIA	OCEANIA	APOLIDE
Acquaviva Picena	91	53	144	28	9	50	0	0
Carassai	26	39	65	3	4	10	0	0
Cossignano	31	11	42	11	2	0	0	0
Cupra Marittima	100	239	339	83	16	26	0	0
Grottammare	297	397	694	114	40	141	1	0
Massignano	42	73	115	34	9	5	0	0
Monsampolo del Tronto	96	184	280	98	16	130	0	1
Montalto delle Marche	69	14	83	12	4	2	2	0
Montefiore dell'Aso	102	32	134	65	5	8	1	0
Monteprandone	176	493	669	179	47	195	0	0
Ripatransone	103	38	141	88	14	23	0	0
San Benedetto del Tronto	951	1,385	2,336	401	159	313	1	0
<b>TOTALE ATS 21</b>	<b>2,084</b>	<b>2,958</b>	<b>5,042</b>	<b>1,116</b>	<b>325</b>	<b>903</b>	<b>5</b>	<b>1</b>

Tab. 14 – Stranieri residenti per area geografica di residenza (principali nazionalità) al 1/1/2011

Comuni	Albania	Romania	Cina Rep. Popolare	Marocco	Polonia
Acquaviva Picena	19	59	37	16	11
Carassai	27	12	9	2	3
Cossignano	7	13	0	11	8
Cupra Marittima	208	60	0	63	19

Grottammare	269	156	92	27	70
Massignano	55	15	0	33	9
Monsampolo del Tronto	166	53	105	53	17
Montalto delle Marche	11	27	0	12	2
Montefiore dell'Aso	6	31	0	51	1
Monteprandone	430	114	173	48	26
Ripatransone	18	38	2	25	10
San Benedetto del Tronto	918	566	164	184	217
TOTALE ATS 21 v.a.	2,134	1,144	582	525	393
TOTALE ATS 21 v. %	28,9%	15,5%	7,9%	7,1%	5,3%

Grafico n. 3 – Stranieri residenti per area geografica di provenienza



La comunità di stranieri più numerosa è quella albanese, che con 2.134 residenti rappresenta quasi il 29% del totale della popolazione straniera residente nei comuni dell'Ambito.

La presenza dell'etnia albanese nel territorio dell'ATS 21 è di quasi il doppio rispetto alla media regionale che ha una media del 15% sul totale degli immigrati.



La comunità albanese è concentrata soprattutto nel comune di San Benedetto del Tronto (918 unità, pari al 43% degli albanesi presenti nel territorio) e a seguire nel comune di Montepandone (430 unità, pari al 20%), seguono i comuni di Grottammare (13%), Cupra Marittima (10%) e Monsampolo del Tronto (8%).

I rumeni costituiscono il secondo gruppo più numeroso nel territorio con 1.144 residenti, pari al 15,5% del totale dei residenti stranieri, e sono concentrati soprattutto nel comune di San Benedetto del Tronto (566 unità). Da evidenziare che a livello regionale la nazionalità rumena è la più numerosa (15,7% del totale degli immigrati residenti)

Il terzo gruppo di nazionalità più numeroso è rappresentato dai cinesi, che sono quasi l'8% del totale degli stranieri residenti nei comuni dell'Ambito, distribuito soprattutto nei Comuni di San Benedetto del Tronto (164 unità) e Montepandone (173 unità).

I marocchini residenti al 1° gennaio 2011 sono 525 e rappresentano il quarto gruppo presente per nazionalità.

Albanesi, romeni, cinesi e marocchini, i primi quattro gruppi di stranieri per nazionalità di provenienza, costituiscono insieme circa il 59 % della popolazione straniera residente e mostrano tassi di incremento costanti, a testimonianza dell'esistenza di reti etniche ben consolidate nel tempo.

Tra le altre comunità, troviamo polacchi (393 unità), tunisini e ucraini (rispettivamente 240 e 291 unità), e macedoni (154 unità).

## 1.b. STRUTTURE E SERVIZI SOCIALI A CICLO RESIDENZIALE E SEMIRESIDENZIALE

L.r. 20/2002 e s.m.i. e Regolamento attuativo n. 1/2004 e s.m.i.

Area intervento/Utenza	Tipologia di struttura	N° strutture presenti ATS 21	N° posti complessivi per l'ATS 21	N° posti complessivi per area di intervento
PROBLEMATICHE PSICO-SOCIALI	Casa di accoglienza per donne vittime della tratta a fine di sfruttamento sessuale	3	24	73
	Comunità alloggio per gestanti e madri con figli a carico	3	16	
	Centro di pronta accoglienza per adulti	2 (in via di autorizzazione)	27	
	Comunità alloggio per persone con disturbi mentali	1	6	
ANZIANI	Residenza Protetta per anziani	6	122	281
	Casa di riposo	6	111	
	Centro diurno anziani	1	18	
	Casa albergo per anziani	1	30	
DISABILI	Residenza Protetta per disabili	1	12	119
	Comunità Socio-educativa riabilitativa – CO.S.E.R.	3	28	
	Centro diurno socio-educativo-riabilitativo – C.S.E.R.	5	79	
MINORI	Comunità educativa per minori	3	24 + 6 di pronta accoglienza o accoglienza programmata	30


## MACRO-LIVELLI ORGANIZZATIVI E OBIETTIVI DI SERVIZIO ANNO 2013

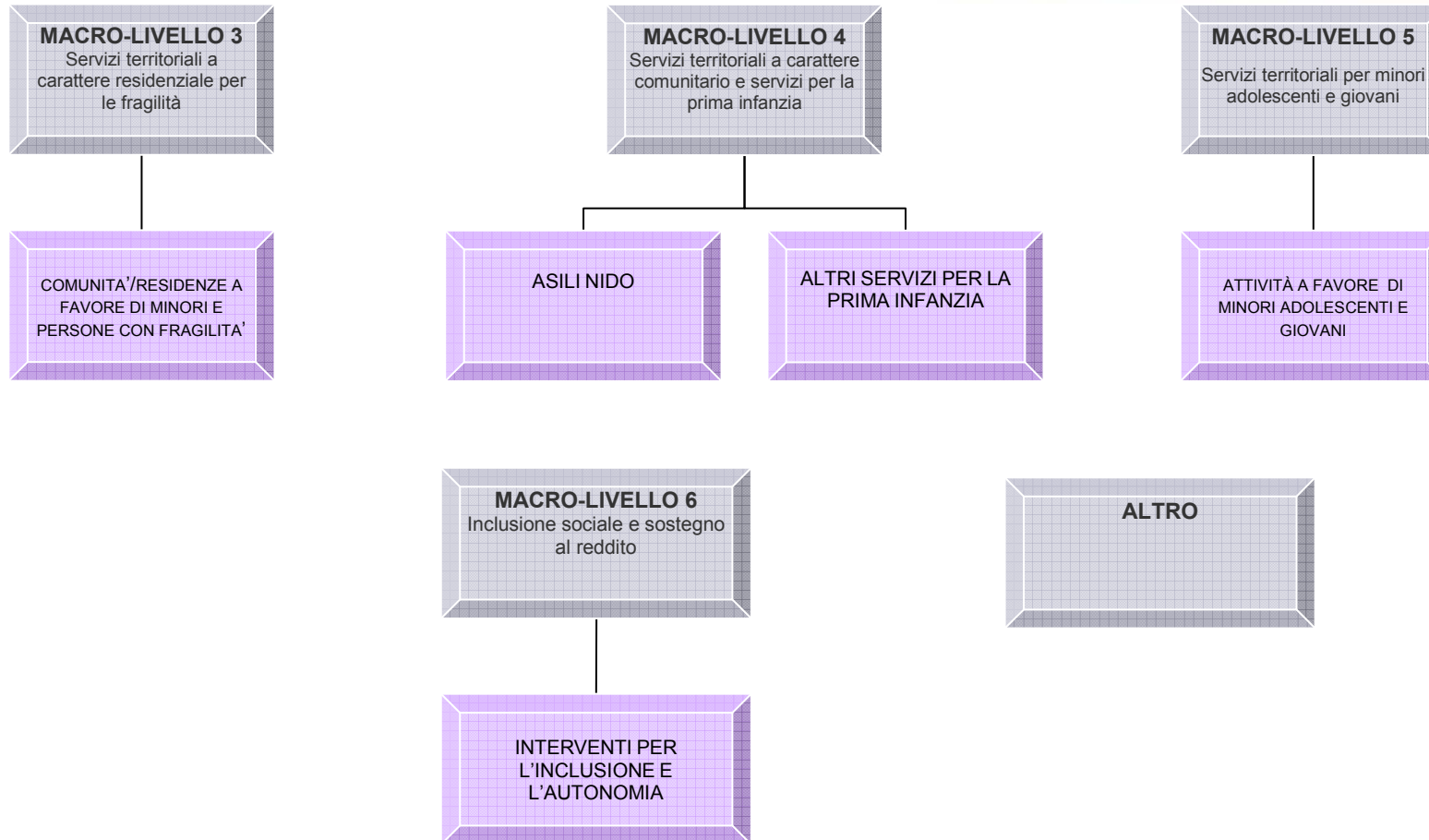
## MACRO-LIVELLI ORGANIZZATIVI E OBIETTIVI DI SERVIZIO - ANNO 2013

Nel presente Piano annuale 2013, in linea con le elaborazioni per la definizione nazionale dei livelli essenziali delle prestazioni sociali, sono stati individuati per l'Ambito Territoriale Sociale n. 21 alcuni macro livelli, che rappresentano il sistema organico di risposte ai cittadini, non più organizzato esclusivamente in aree di interventi anche per quanto riguarda la distribuzione dei fondi. I macro livelli individuati sono 5:

- Macro livello 1 - Servizi per l'accesso e la presa in carico da parte della rete assistenziale;
- Macro livello 2 - Servizi e misure per favorire la permanenza a domicilio;
- Macro livello 3 - Servizi territoriali a carattere residenziale per le fragilità;
- Macro livello 4 - Servizi territoriali a carattere comunitario e servizi per la prima infanzia;
- Macro livello 5 - Servizi territoriali per minori adolescenti e giovani;
- Macro livello 6 - Inclusione sociale e sostegno al reddito.

I grafici sottostanti specificano gli obiettivi di servizio per singolo Macro livello, che saranno poi concretizzati nel territorio attraverso le linee di intervento del 2013 sviluppate nelle tabelle successive.





**MACRO LIVELLO 1 - SERVIZI PER L'ACCESSO E LA PRESA IN CARICO DA PARTE DELLA RETE ASSISTENZIALE**

OBIETTIVO DI SERVIZIO	LINEE DI INTERVENTO	SERVIZI / SOGGETTI COINVOLTI	RISORSE/STRUMENTI	DATI ECONOMICI	INDICATORI	TARGET DI RIFERIMENTO
ACCESSO	<p><b>Azioni di sistema – Punto Unico di Accesso</b>  <b>Segretariato Sociale</b>                      PUA “Punto Unico di Accesso” :                      Attivazione e potenziamento dell'accesso alla rete dei servizi sociali e socio-sanitari territoriali:                      -Conferimento incarichi professionali 3 Assistenti Sociali                      -Prosecuzione dell'attività dello sportello c/o Poliambulatorio ASUR Area Vasta n. 5 di San Benedetto del Tronto</p>	<ul style="list-style-type: none"> <li>- Comuni dell'ATS 21</li> <li>- ASUR Area Vasta n° 5 di Ascoli Piceno e San Benedetto del Tronto</li> </ul>	<ul style="list-style-type: none"> <li>- Delibera di Giunta Regionale n. 6 del 9/01/2012</li> </ul>	€ 62.530,21	- n° accessi sociali e sanitari e tipologia	- Popolazione dell'Ambito Territoriale Sociale n.21
	<p><b>Servizio Sociale Professionale:</b>  <b>Servizio Territoriale Minori:</b>                      - informazione, consulenza e sostegno a minori e famiglie                      - segretariato sociale</p>	<ul style="list-style-type: none"> <li>- Servizi Sociali dei comuni dell' ATS 21</li> <li>- ASUR – Area Vasta n. 5 Consultorio Familiare di San Benedetto del Tronto</li> <li>- Istituzioni scolastiche</li> <li>- Associazioni di volontariato locali iscritte al Registro regionale</li> <li>- Tribunale per i Minorenni di Ancona</li> <li>- Procura minorile</li> </ul>	<ul style="list-style-type: none"> <li>- Legge 8 novembre 2000 n. 328 “Legge quadro per la realizzazione del sistema integrato di interventi e servizi sociali”</li> </ul>	€ 69.708,60	- n° accessi	- Popolazione dell'Ambito Territoriale Sociale n.21

### MACRO LIVELLO 1 - SERVIZI PER L'ACCESSO E LA PRESA IN CARICO DA PARTE DELLA RETE ASSISTENZIALE

OGGETTIVO DI SERVIZIO	LINEE DI INTERVENTO	SERVIZI /SOGGETTI COINVOLTI	RISORSE/STRUMENTI	DATI ECONOMICI	INDICATORI	TARGET DI RIFERIMENTO
ACCESSO	<p><b>Servizio Sociale Professionale:</b>  <u>Elenco esperti operatori:</u>                      aggiornamento degli elenchi: l'elenco è composto da due sezioni, Esperti e Operatori, e potrà essere utilizzato dai Comuni dell'Ambito, singoli o associati, per il conferimento di incarichi professionali. E' possibile aggiornare o presentare domanda per l'inserimento in tale elenchi entro il 31 luglio di ogni anno con le modalità del bando del 2005 ed utilizzando la stessa modulistica rinvenibile sul sito dell'Ambito.</p>	<ul style="list-style-type: none"> <li>- Professionalità varie del territorio</li> </ul>	<ul style="list-style-type: none"> <li>- Determinazione dirigenziale n. 1720 del 05/12/05 con cui è stato pubblicato nell'anno 2005 un Avviso Pubblico per la formazione di un "Elenco di esperti e operatori dei servizi e attività di prevenzione del disagio e di promozione del benessere rivolti a minori, giovani e adolescenti" dell'Ambito Territoriale Sociale 21 – San Benedetto del Tronto</li> <li>- Determinazione dirigenziale n. 256 del 21/02/06 di approvazione degli elenchi, aggiornati con le determinazioni n. 1467 del 27/10/06, n. 1348 del 28/08/07, n. 1603 del 17/11/08, n. n. 1457 del 08/10/09, n. 1593 del 05/11/2010, n. 1626 del 13/12/2011, n. 28 del 12/01/2012 e n° 1488 del 04/12/2012</li> </ul>	---	<ul style="list-style-type: none"> <li>- n° nuove domande di inserimento nell'elenco Esperti;</li> <li>- n. nuove domande di inserimento nell'elenco Operatori;</li> <li>- n. integrazioni/aggiornamenti della documentazione</li> <li>- n. nominativi iscritti nell'elenco esperti</li> <li>- n. nominativi iscritti nell'elenco operatori</li> <li>- n. integrazioni/aggiornamenti della documentazione</li> </ul>	Si è proceduto all'aggiornamento annuale degli elenchi con i seguenti esiti: - nuove domande di inserimento nell'elenco Esperti: n. 11; - nuove domande di inserimento nell'elenco Operatori: n. 3; - integrazioni/aggiornamenti della documentazione: n. 5; - nominativi iscritti nell'elenco esperti: n. 8 - n. nominativi iscritti nell'elenco operatori: n. 0 - integrazioni/aggiornamenti della documentazione: n. 5
	<p><b>Segretariato Sociale</b>  <u>Progetto affido familiare: un nuovo progetto per la tutela e l'accoglienza dell'infanzia e dell'adolescenza in difficoltà:</u>                      - promozione dell'istituto dell'affidamento familiare                      - sensibilizzazione e prima informazione                      - coinvolgimento delle associazioni del territorio</p>	<ul style="list-style-type: none"> <li>- Servizi Sociali dei comuni dell' ATS 21</li> <li>- ASUR – Area Vasta n. 5 Consultorio Familiare di San Benedetto del Tronto</li> <li>- Istituzioni scolastiche</li> <li>- Associazioni di volontariato locali iscritte al Registro regionale</li> </ul>	D.G.R. n.1034/2009 "Approvazione linee programmatiche per la prosecuzione degli interventi per la riorganizzazione dei consultori familiari"	€ 28.585,81	<ul style="list-style-type: none"> <li>- n° accessi;</li> <li>- n° richieste informative</li> </ul>	- Popolazione dell'Ambito Territoriale Sociale n.21

**MACRO LIVELLO 1 - SERVIZI PER L'ACCESSO E LA PRESA IN CARICO DA PARTE DELLA RETE ASSISTENZIALE**

OBIETTIVO DI SERVIZIO	LINEE DI INTERVENTO	SERVIZI /SOGGETTI COINVOLTI	RISORSE/STRUMENTI	DATI ECONOMICI	INDICATORI	TARGET DI RIFERIMENTO
PRESA IN CARICO	<p><b>Funzioni sociali per affido/adozioni minori:</b>  <u>Servizio Affidamento Familiare:</u>                      Le attività del Servizio Affidamento sono strettamente interconnesse a quelle dell'Equipe Integrata d'Ambito per l'Adozione, l'Adozione Internazionale e l'Affidamento Familiare.                      Il servizio si occupa di:</p> <ul style="list-style-type: none"> <li>- accompagnamento e sostegno alle famiglie affidatarie e aspiranti all'affido</li> <li>- valutazione idoneità all'affido e all'adozione</li> <li>- presa in carico congiunta di minori e famiglie</li> <li>- programmazione congiunta (sociale e sanitaria) delle attività</li> </ul>	<ul style="list-style-type: none"> <li>- Servizi Sociali dei comuni dell'ATS 21</li> <li>- ASUR – Area Vasta n. 5 Consultorio Familiare di San Benedetto del Tronto</li> <li>- Istituzioni scolastiche</li> <li>- Associazioni di volontariato locali iscritte al Registro regionale</li> <li>- Tribunale per i Minorenni di Ancona</li> <li>- Procura minorile</li> </ul>	<p>D.G.R. n.1034/2009 “Approvazione linee programmatiche per la prosecuzione degli interventi per la riorganizzazione dei consultori familiari”</p>	€ 28.585,81	<ul style="list-style-type: none"> <li>- n° minori seguiti</li> <li>- n° famiglie seguite</li> <li>- n° colloqui</li> <li>- n° visite domiciliari</li> <li>- n° incontri protetti</li> <li>- n° richieste provenienti dal territorio prese in carico</li> </ul>	<ul style="list-style-type: none"> <li>- Persone con bisogni complessi</li> <li>- Minori e famiglie</li> </ul>
	<p><b>Funzioni sociali per affido/adozioni minori:</b>  <u>Servizio Territoriale Minori:</u>                      Presa in carico e coordinamento delle azioni rivolte ai minori in situazione di disagio dell'ATS 21. Le principali attività svolte dal Servizio Territoriale Minori riguardano:</p> <ul style="list-style-type: none"> <li>- indagini sociali richieste dall'Autorità Giudiziaria e relativa presa in carico</li> <li>- progetti educativi</li> <li>- informazione, consulenza e sostegno a minori e famiglie</li> </ul>	<ul style="list-style-type: none"> <li>- Servizi Sociali dei comuni dell'ATS 21</li> <li>- ASUR – Area Vasta n. 5 Consultorio Familiare di San Benedetto del Tronto</li> <li>- Istituzioni scolastiche</li> <li>- Associazioni di volontariato locali iscritte al Registro regionale</li> <li>- Tribunale per i Minorenni di Ancona</li> <li>- Procura minorile</li> </ul>	<ul style="list-style-type: none"> <li>- Legge n. 328/2000 “Legge quadro per la realizzazione del sistema integrato di interventi e servizi sociali”;</li> <li>- Legge 149/ 2001 “Modifiche alla L. 184/1983 “Disciplina dell'adozione e dell'affidamento dei minori”;</li> <li>- DGR n. 869/2003 “Indirizzi in materia di interventi socio-sanitari territoriali relativi all'affidamento familiare di cui alla L. 184/83 e s.m.i.”</li> </ul>	€ 69.708,60	<ul style="list-style-type: none"> <li>- n° minori seguiti</li> <li>- n° colloqui</li> <li>- n° visite domiciliari</li> <li>- n° incontri protetti</li> <li>- attività svolte</li> </ul>	-



**MACRO LIVELLO 2 - SERVIZI E MISURE PER FAVORIRE LA PERMANENZA A DOMICILIO**

OBIETTIVO DI SERVIZIO	LINEE DI INTERVENTO	SERVIZI /SOGGETTI COINVOLTI	RISORSE/STRUMENTI	DATI ECONOMICI	INDICATORI	TARGET DI RIFERIMENTO
ASSISTENZA DOMICILIARE	<p><b>Supporto domiciliare per aiuto domestico/familiare</b>  <u>SAD Servizio Assistenza Domiciliare Anziani in forma associata</u> (Operatori Assistenza Domiciliare e OSS)                      - prosecuzione del servizio dopo il primo anno sperimentale di gestione associata;                      - adesioni al servizio da parte dei comuni;                      - rinnovo attraverso affidamento con gara d'appalto a cooperativa sociale.</p>	<ul style="list-style-type: none"> <li>- PUA</li> <li>- Comuni ATS 21</li> <li>- Organizzazioni Sindacali</li> <li>- ASUR Area Vasta n° 5</li> <li>- Cooperativa affidataria</li> </ul>	<ul style="list-style-type: none"> <li>- Delibera di Giunta Regionale n. 985 del 15/06/2009</li> <li>- Delibera di Giunta Regionale n. 6 del 9/01/2012</li> </ul>	€ 405.014,40 + IVA 4%	<ul style="list-style-type: none"> <li>- n° comuni aderenti al SAD;</li> <li>- n° utenti;</li> <li>- n° ore complessive</li> </ul>	- Anziani non autosufficienti
	<p><b>Misure di sostegno alla disabilità grave:</b>  <u>Assistenza domiciliare indiretta al disabile in situazione di particolare gravità:</u>                      - Pubblicazione del bando 2013                      - Raccolta Piani di intervento 2013 dei Comuni per invio alla Regione</p>	<ul style="list-style-type: none"> <li>- Comuni dell'ATS 21</li> <li>- ASUR Marche Area Vasta n° 5</li> </ul>	<ul style="list-style-type: none"> <li>- L.r. 18/96 " Promozione e coordinamento delle politiche di intervento in favore delle persone handicappate;</li> <li>- DGR n. 284/2013 "L. 104/92 – L. 162/98 – L.r. 18/96 e s.m.i. "Assistenza domiciliare indiretta al disabile in situazione di particolare gravità – Criteri attuativi anno 2013"</li> <li>- DD n. 31/2013 "Assistenza domiciliare indiretta al disabile in situazione di particolare gravità. Modalità e tempi di applicazione dei criteri. Anno 2013"</li> </ul>	-----	- realizzazioni degli interventi	- Disabili non autosufficienti

## MACRO LIVELLO 2 - SERVIZI E MISURE PER FAVORIRE LA PERMANENZA A DOMICILIO

OBIETTIVO DI SERVIZIO	LINEE DI INTERVENTO	SERVIZI / SOGGETTI COINVOLTI	RISORSE/STRUMENTI	DATI ECONOMICI	INDICATORI	TARGET DI RIFERIMENTO
ASSISTENZA DOMICILIARE	<b>Misure di sostegno alla non autosufficienza</b> <u>Assegni di cura per anziani non autosufficienti</u> – annualità 2013: - Concertazione con le OO.SS; - pubblicazione del bando - valutazione delle domande pervenute; - pubblicazione della graduatoria di ambito; - visite domiciliari; - erogazione assegni di cura (200 € mensili)	- PUA - Comuni dell'ATS 21 - Organizzazioni Sindacali - ASUR Area Vasta n° 5	- DGR n. 6 del 09/01/2012 "Approvazione delle modalità di utilizzo e dei criteri di riparto del fondo non autosufficienze" - Delibera del Comitato dei Sindaci n. 2 del 23/04/2013	€ 332.731,77	- n° domande pervenute - n° ammessi in - graduatoria - n° assegni concessi e patti sottoscritti; - n° visite domiciliari effettuate dalle Assistenti Sociali del PUA presso nuclei familiari/anziani	- Anziani non autosufficienti
	<b>Misure di sostegno alla non autosufficienza</b> <u>Bando per la presentazione delle domande di assegno di cura a favore dei religiosi anziani non autosufficienti</u> : - raccolta delle domande ed invio alla Regione Marche	- PUA - Comuni dell'ATS 21	- DGR n. 784/2013 "Approvazione delle modalità di utilizzo e dei criteri di riparto della quota fondo non autosufficienze riservata ai religiosi anziani non autosufficienti"	Contributo regionale disponibile: € 192.000,00	- n. domande ricevute - n. ammessi a contributo	- Religiosi anziani non autosufficienti
	<b>Misure di sostegno alla non autosufficienza</b> <u>Progetto "Up-tech" Regione Marche.</u> <u>"Sperimentazione di un sistema integrato di servizi nell'ambito della continuità"</u>	- Regione Marche - Ministero del Lavoro e delle Politiche Sociali - ASUR Marche - INRRCA - IRCCS	- Decreto direttoriale n. 177 del 28/12/2012 del Ministero del Lavoro e delle Politiche Sociali - Convenzione per la gestione del progetto	-----	- stato di attuazione del progetto regionale nell'ATS 21	- pazienti anziani con Alzheimer

	<p>assistenziale – il supporto delle nuove tecnologie nella dimissione protetta del paziente anziano con Alzheimer”.</p> <p>Prosecuzione della ricerca che coinvolge 450 coppie paziente/caregiver (90 diadi per distretto) attraverso un intervento della durata di 12 mesi. Alle coppie, ripartite casualmente in 3 gruppi a verranno somministrati differenti servizi di assistenza, attraverso Assistenti sociali, Infermieri Professionali, Interventi di tecnologia assistiva.</p>	<ul style="list-style-type: none"> <li>- 5 Distretti Sanitari delle Marche</li> <li>- ATS 1, 11, 15, 19, 21</li> </ul>	<p>tra INRCA – IRCCS                  – Presidenti degli ATS – ASUR Marche</p>			
ASSISTENZA DOMICILIARE	<p><b>Misure di sostegno alla non autosufficienza</b>  <u>Home Care Premium. Progetti innovativi di assistenza domiciliare per dipendenti pubblici, ex dipendenti o loro familiari non autosufficienti:</u></p> <p>Progetto promosso e finanziato dall'INPS per un modello innovativo, sperimentale e sostenibile di assistenza domiciliare, con l'erogazione di una somma mensile (min € 200 – massimo € 1.200) per 12 mesi per gli ammessi (massimo 140):</p> <ul style="list-style-type: none"> <li>- Pubblicazione del Bando</li> <li>- Avvio del progetto con l'attivazione di uno Sportello Sociale</li> </ul>	<ul style="list-style-type: none"> <li>- Comuni ATS 21;</li> <li>- INPS;</li> <li>- Cooperativa EOS del Comune di San Benedetto del Tronto;</li> </ul>	<p>Avviso Home Care Premium 2012 per l'adesione e la gestione di progetti innovativi e sperimentali di assistenza domiciliare dell'INPS-Gestione Ex INPDAP                  Direzione Centrale Credito e Welfare</p>	<p>Contributo previsto per l'ATS 21:</p> <ul style="list-style-type: none"> <li>- Massimo di € 200.000,00 per il Sistema Gestionale;</li> <li>- Massimo di € 400.000,00 per Prestazioni integrative.</li> </ul>	<ul style="list-style-type: none"> <li>- n° domande ammesse</li> <li>- n° nuclei familiari presi in carico</li> </ul>	<ul style="list-style-type: none"> <li>- dipendenti e pensionati pubblici, utenti della Gestione ex INPDAP, loro coniugi conviventi e familiari di primo grado non autosufficienti del territorio dell'Ambito Territoriale Sociale 21</li> </ul>

	informativo per l' aiuto alla compilazione ed invio telematico delle richieste - Presa in carico dei nuclei familiari ammessi alle prestazioni					
SERVIZI DI PROSSIMITA'	<b>Interventi di Prossimità                  (forme di solidarietà a favore                  delle fasce fragili):</b> <u>Centro ascolto per anziani e                  ammalati soli:</u> Copertura assistenziale telefonica per utenti anziani in condizioni di limitata autonomia personale solitudine e a rischio sanitario	- Comuni dell'Ambito Territoriale Sociale n° 21 - PUA; - Società Cooperativa Sociale onlus "Mano a Mano"	- Legge n. 328/2000 "Legge quadro per la realizzazione del sistema integrato di interventi e servizi sociali";	massimo € 5.300,00 in base ai contatti effettivi	- n° contatti;	- Anziani

**MACRO LIVELLO 3 - SERVIZI TERRITORIALI A CARATTERE RESIDENZIALE PER LE FRAGILITA'**

OBIETTIVO DI SERVIZIO	LINEE DI INTERVENTO	SERVIZI /SOGETTI COINVOLTI	RISORSE/STRUMENTI	DATI ECONOMIC I	INDICATORI	TARGET DI RIFERIMENTO
COMUNITA'/RESIDENZE A FAVORE DI MINORI E PERSONE CON FRAGILITA'	<p><b>Strutture residenziali per persone con problematiche psicosociali</b>                      Comunità alloggio per persone con disturbi mentali "Il Sollievo":</p> <ul style="list-style-type: none"> <li>- Prosecuzione dell'attività della struttura</li> </ul>	<ul style="list-style-type: none"> <li>- Comuni dell'ATS 21</li> <li>- ASUR Marche Area Vasta n.5 - Dipartimento di Salute Mentale di San Benedetto del Tronto</li> <li>- Associazione Familiari Psiche 2000</li> <li>- Associazione Antropos</li> <li>- Cooperativa Sociale Primavera</li> <li>- ANFFAS</li> <li>- Caritas Diocesana</li> <li>- Cooperativa Sociale Koinema</li> <li>- Cooperativa sociale COOSS Marche onlus</li> </ul>	<ul style="list-style-type: none"> <li>- L.R. 20/2002 "Disciplina in materia di autorizzazione e accreditamento delle strutture e dei servizi sociali a ciclo residenziale e semiresidenziale" e s.m.i.</li> <li>- Regolamento regionale n.1/2004 e s.m.i.</li> <li>- D.G.R. 1150/2011 - "Attuazione PSR 2007-2009 – Punto VII.6.4 – DA n. 132/2004 – Salute Mentale – Linee d'indirizzo per continuità programmata di potenziamento e superamento delle disparità di cui alla DGR 857/2009"</li> </ul>	<p>€ 91.150 + IVA al 4% (dal 1°/09/2012 al 31/08/2013)                      € 21.000,00 fino al 31/12/2013)</p>	<ul style="list-style-type: none"> <li>- numero ospiti della Comunità Alloggio</li> <li>- report delle attività del servizio</li> </ul>	<ul style="list-style-type: none"> <li>- Persone con problematiche psicosociali</li> </ul>

**MACRO LIVELLO 4 - SERVIZI TERRITORIALI A CARATTERE COMUNITARIO E SERVIZI PER LA PRIMA INFANZIA**

OBIETTIVO DI SERVIZIO	LINEE DI INTERVENTO	SERVIZI /SOGGETTI COINVOLTI	RISORSE/STRUMENTI	DATI ECONOMICI	INDICATORI	TARGET DI RIFERIMENTO
ASILI NIDO	<p><b>Servizi innovativi prima infanzia:</b> Avvio del percorso di attivazione del servizio innovativo "Nidi domiciliari":</p> <ul style="list-style-type: none"> <li>- inserimento dei nidi domiciliari nella programmazione e gestione della rete dei servizi per l'infanzia, compresi i percorsi di formazione</li> <li>- autorizzazione dei "Nidi domiciliari" e verifica periodica della permanenza dei requisiti strutturali e organizzativi</li> <li>- controllo sulla continuità nella programmazione educativa e qualità dell'attività svolta degli operatori domiciliari, e supporto tecnico e professionale per il progetto educativo e sua realizzazione</li> <li>- trasmissione dell'elenco dei servizi sperimentali all'Osservatorio regionale politiche sociali</li> <li>- verifica delle famiglie con figli in lista di attesa nei nidi pubblici e privati convenzionati e comunicazione alla regione</li> <li>- erogazione del contributo regionale alle famiglie spettanti.</li> </ul>	<ul style="list-style-type: none"> <li>- Comuni dell'ATS21</li> <li>- Dipartimento di Prevenzione ASUR Area Vasta n. 5</li> <li>- Famiglie del territorio</li> <li>- Operatori/ operatrici familiari</li> </ul>	<ul style="list-style-type: none"> <li>- DGR 1038 del 09/07/2012 "Disciplina del servizio sperimentale 'Nidi domiciliari' ai sensi della L.r. 9/2003, art.2 co.1 , lett c)' e determinazione dei criteri e delle modalità per la corresponsione dei contributi alle famiglie che usufruiscono del Servizio, a valere sulla quota del fondo statale per le politiche della famiglia di cui all'intesa Stato-Regioni del 7/10/10 pari a € 1.250.000,00"</li> </ul>	Da stabilire in base alla quota che sarà concessa dalla Regione Marche	<ul style="list-style-type: none"> <li>- n° Nidi domiciliari attivati;</li> <li>- n° famiglie che usufruiscono del servizio "Nidi domiciliari"</li> <li>- rendicontazione</li> </ul>	- Minori 0 – 2 anni
ALTRI SERVIZI PER LA PRIMA INFANZIA	<p><b>Servizi innovativi prima infanzia:</b> <u>Coordinamento dei Servizi per l'Infanzia e l'Adolescenza:</u> Istituito formalmente nell'anno 2010, riunisce al suo interno soggetti istituzionali pubblici e privati che si occupano di prima infanzia. Offre possibilità di confronto e collaborazione nella programmazione dei servizi ed ha funzione propulsiva per la creazione di una rete integrata di servizi e interventi per l'infanzia.</p>	<ul style="list-style-type: none"> <li>-Servizi Sociali dei comuni dell'Ambito Territoriale Sociale n. 21</li> <li>-Operatori dei nidi e centri per l'infanzia pubblici e privati del territorio dell'Ambito Territoriale Sociale n.21</li> <li>- Coordinatori pedagogici dei servizi</li> </ul>	<ul style="list-style-type: none"> <li>- L.R. 9/2003 - Disciplina per la realizzazione e gestione dei servizi per l'infanzia, per l'adolescenza e per il sostegno alle funzioni genitoriali e alle famiglie"</li> </ul>	-----	<ul style="list-style-type: none"> <li>- relazioni e report sulle attività svolte</li> <li>- n° servizi partecipanti alle attività</li> <li>- n° operatori / educatori partecipanti alle attività</li> </ul>	- Minori 0 – 2 anni

**MACRO LIVELLO 5 - SERVIZI TERRITORIALI PER MINORI ADOLESCENTI E GIOVANI**

OBBIETTIVO DI SERVIZIO	LINEE DI INTERVENTO	SERVIZI /SOGGETTI COINVOLTI	RISORSE/STRUMENTI	DATI ECONOMICI	INDICATORI	TARGET DI RIFERIMENTO
ATTIVITÀ A FAVORE DI ADOLESCENTI E GIOVANI	<p><b>Interventi di prevenzione nel campo delle Dipendenze Patologiche</b>                      Unita' di Strada – Prosecuzione consolidamento e implementazione del servizio di promozione del benessere e della sicurezza attraverso interventi di prevenzione nei luoghi di aggregazione formali e informali e nelle scuole. Attività principali:</p> <ul style="list-style-type: none"> <li>- incremento presenza dell'Infopoint in eventi legati al mondo giovanile</li> <li>- prosecuzione servizio Psicologo on-line</li> <li>- implementazione incontri e laboratori nelle Scuole e nei CAG</li> <li>- campagna di prevenzione mirata in tema di gioco d'azzardo ed uso consapevole di internet e social network</li> <li>- Psicologo on-line</li> <li>- Monitoraggio dati fenomeni giovanili e produzione di materiale informativo</li> <li>- Progetti di prevenzione nelle scuole su alcool, sostanze, sessualità, utilizzo sano di internet attraverso attività laboratoriali e peer-education</li> </ul>	<ul style="list-style-type: none"> <li>- STDP ZT 12</li> <li>- Istituti Scolastici</li> <li>- Comuni ATS21</li> <li>- Servizio Risposte Alcolologiche (Comune SBT)</li> </ul>	<ul style="list-style-type: none"> <li>- DGR n. 1463/2012 "Attuazione DGR 747/04 - Definizione degli indirizzi e dei criteri di ripartizione delle risorse economiche destinate alle azioni di contrasto delle dipendenze patologiche"</li> </ul>	Spesa complessiva : € 37.767,72	<ul style="list-style-type: none"> <li>- n. uscite INFOPOINT presso locali pubblici e del divertimento;</li> <li>- n. di depliant informativi, gadgets promozionali e etilometri monouso distribuiti;</li> <li>- n. di nuovi depliant e brochure informativi prodotti;</li> <li>- n. di visitatori sito web e di amici alla pagina facebook;</li> <li>- n. incontri di prevenzione nelle scuole medie inferiori e superiori e n. di studenti incontrati;</li> <li>- n. di questionari somministrati per il monitoraggio dei dati raccolti su alcool, sostanze, gioco d'azzardo, sessualità e stili di vita;</li> <li>- n. di incontri per i genitori e la cittadinanza.</li> <li>- n. iscritti al servizio psicologo on line.</li> <li>- n. email ricevute ed inviate.</li> <li>- n. di questionari somministrati per il monitoraggio dei dati raccolti su alcool, sostanze, gioco d'azzardo, sessualità e stili di vita;</li> <li>- n. di depliant informativi prodotti e distribuiti.</li> </ul>	Adolescenti e Giovani

## MACRO LIVELLO 5 - SERVIZI TERRITORIALI PER ADOLESCENTI E GIOVANI

OBIETTIVO DI SERVIZIO	LINEE DI INTERVENTO	SERVIZI /SOGGETTI COINVOLTI	RISORSE/STRUMENTI	DATI ECONOMICI	INDICATORI	TARGET DI RIFERIMENTO
ATTIVITÀ A FAVORE DI MINORI ADOLESCENTI E GIOVANI	<p><b>Interventi di prevenzione nel campo delle Dipendenze Patologiche</b>                      Progetto DDP "Parliamoci chiaro!"                      Complesso integrato di interventi di promozione della salute e di prevenzione in collaborazione con Area Vasta 5 - Dipartimento Dipendenze Patologiche di Ascoli Piceno – San Benedetto del Tronto. Attività:</p> <ul style="list-style-type: none"> <li>- Peer education "Alcol e infezioni a trasmissione sessuale" con studenti degli Istituti Secondari Superiori dell'ATS21;</li> <li>- formazione insegnanti tesa a valorizzare il ruolo del docente nelle strategie preventive in ambito scolastico;</li> <li>- infopoint con uscite del desk informativo nei luoghi di aggregazione formali e informali dei Comuni dell'ATS 23;</li> <li>- laboratori di prevenzione in Associazioni Sportive, Parrocchie, CAG, Ludoteche dell'ATS21;</li> <li>- conferenze di sensibilizzazione per genitori del territorio dell'ATS21;</li> <li>- laboratori di prevenzione in Istituti Secondari di I e II grado;</li> <li>- giornata finale di studio e di presentazione dei dati raccolti durante il progetto.</li> </ul>	<ul style="list-style-type: none"> <li>- Area Vasta 5 di Ascoli Piceno - Dipartimento Dipendenze Patologiche</li> <li>- Area Vasta 5 - Dipartimento Prevenzione U.O. PEAS di Ascoli Piceno</li> <li>- ATS 21, 22, 23 e 24</li> <li>- Istituti scolastici</li> <li>- Parrocchie</li> <li>- Centri di aggregazione</li> <li>- Società Sportive</li> </ul>	<ul style="list-style-type: none"> <li>- DGR n. 1646/2011 "Attuazione DGR 747/04 - Definizione degli indirizzi e dei criteri di ripartizione delle risorse economiche destinate alle azioni di contrasto delle dipendenze patologiche"</li> </ul>	€ 26.168,50	Report di progetto	<ul style="list-style-type: none"> <li>- Pre-adolescenti e giovani 10 – 18 anni e loro famiglie</li> </ul>
	<p><b>Attività ricreative e culturali</b>                      Centri ricreativi estivi                      Dall'anno 2013, attraverso l'ATS 21, parte dei comuni offrono il Servizio Centri Ricreativi Estivi in forma associata, per bambini e ragazzi tra i 3 e i 14 anni. Attività previste: attività ludico educative, attività sportive e motorie, attività al mare, laboratori creativi, gite e visite guidate nel territorio, narrazione ed affabulazione.</p>	<ul style="list-style-type: none"> <li>- Comuni di Cossignano, Cupra Marittima, Ripatransone e San Benedetto del Tronto,</li> </ul>		€ 121.807,05 + IVA al 4%	<ul style="list-style-type: none"> <li>- n° partecipanti;</li> <li>- n° attività svolte</li> </ul>	<ul style="list-style-type: none"> <li>- Minori 3 – 14 anni</li> </ul>



### MACRO LIVELLO 5 - SERVIZI TERRITORIALI PER ADOLESCENTI E GIOVANI

OBIETTIVO DI SERVIZIO	LINEE DI INTERVENTO	SERVIZI /SOGGETTI COINVOLTI	RISORSE/STRUMENTI	DATI ECONOMICI	INDICATORI	TARGET DI RIFERIMENTO
ATTIVITÀ A FAVORE DI MINORI ADOLESCENTI E GIOVANI	<p><b>Attività di programmazione servizi per l'infanzia l'adolescenza e sostegno alla famiglia</b></p> <p>In linea con le indicazioni regionali, e ai fini dell'accesso del contributo per l'ATS 21, è stato elaborato come ogni anno il programma di attuazione dei servizi per l'infanzia, l'adolescenza e di sostegno alla famiglia interventi realizzati dai 12 comuni comprendente le seguenti attività:</p> <ul style="list-style-type: none"> <li>- spazi per bambini bambine e famiglie</li> <li>- centri di aggregazione per bambini bambine e adolescenti; servizi itineranti</li> <li>- servizi domiciliari di sostegno alle funzioni educative e familiari</li> <li>- servizi di sostegno alle funzioni genitoriali.</li> </ul>	<ul style="list-style-type: none"> <li>- Servizi sociali dei Comuni dell'ATS 21</li> <li>- Istituti scolastici</li> <li>- Cooperative sociali</li> <li>- Associazioni di volontariato</li> <li>- Coordinamento dei servizi per l'Infanzia e l'Adolescenza, che coinvolge rappresentanti dei servizi pubblici e privati</li> </ul>	L.R. 9/2003 - Disciplina per la realizzazione e gestione dei servizi per l'infanzia, per l'adolescenza e per il sostegno alle funzioni genitoriali e alle famiglie"	Contributo regionale: € 67.309,61	<ul style="list-style-type: none"> <li>- Verifica dello stato di realizzazione dei servizi ed interventi attraverso monitoraggio intermedio</li> <li>-Rispetto dei tempi di apertura</li> <li>- n° minori stimati</li> <li>- n° minori coinvolti</li> <li>- Rendicontazione annuale</li> </ul>	- Minori, adolescenti e giovani
	<p><b>Attività di promozione sociale</b></p> <p><u>Progetti a titolarità del volontariato:</u></p> <p>Attività di concertazione, programmazione, verifica e finanziamento dei progetti presentati dalle associazioni di volontariato aderenti, in tema di promozione dell'affidamento familiare, formazione e sostegno alle famiglie affidatarie.</p>	<ul style="list-style-type: none"> <li>- Ass. Centro Famiglia di San Benedetto del Tronto</li> <li>- Ass. Giovanni Paolo II di Grottammare</li> </ul>	<ul style="list-style-type: none"> <li>- L.R. 48/95" Disciplina del volontariato"</li> <li>- DGR 1481/2007 "Contributi per incentivare le attività di volontariato nel campo sociale"</li> <li>- L.r. 15/2012 " Norme per la promozione e la disciplina del volontariato"</li> </ul>	€ 7.568,98 (residui e fondi non utilizzati a disposizione)	- n° progetti presentati e realizzati	- Minori e famiglie affidatarie

**MACRO LIVELLO 5 - SERVIZI TERRITORIALI PER ADOLESCENTI E GIOVANI**

OBIETTIVO DI SERVIZIO	LINEE DI INTERVENTO	SERVIZI /SOGGETTI COINVOLTI	RISORSE/STRUMENTI	DATI ECONOMICI	INDICATORI	TARGET DI RIFERIMENTO
ATTIVITÀ A FAVORE DI ADOLESCENTI E GIOVANI	<p><b>Attività ricreative e culturali</b>  <u>Politiche giovanili</u>                      - Concertazione ai fini della programmazione delle attività                      - Presentazione alla regione dei progetti a titolarità degli enti locali in forma singola o associata</p>	<p>- Comuni ATS 21                      - Provincia di Ascoli Piceno                      - Servizi Informagiovani e CAG comunali                      - Associazioni giovanili</p>	<p>- L.R.24/2011 "Norme in materia di politiche giovanili"                      - DGR 666/2013 "L.r. 24/2011. Norme in materia di politiche giovanili art. 5 – approvazione del programma annuale 2013 degli interventi"</p>	<p>Fondi regionali: € 18.907,80</p>	<p>Report delle attività                      - n° di attività/azioni svolte in rete                      - n° progetti dei comuni in forma singola e associata azioni in rete realizzati                      - n° attività-azioni strutturate                      - n° progetti associazioni giovanili realizzati                      - n° giovani e adolescenti coinvolti</p>	<p>- Giovani e adolescenti</p>
	<p><b>Attività ricreative e culturali</b>  <u>Oratori</u>                      Interventi per la valorizzazione della funzione sociale ed educativa svolta dagli oratori. L'attivazione di tali interventi è finalizzata alla promozione del benessere, accompagnamento nella crescita e incentivo alla partecipazione attiva di adolescenti e giovani attraverso la valorizzazione della funzione socio educativa degli oratori.</p>	<p>Diocesi di San Benedetto del Tronto                      - Arcidiocesi di Fermo                      - Oratori della Diocesi di San Benedetto del Tronto                      - Oratori dell'Arcidiocesi di Fermo                      - Regione Ecclesiastica Marche</p>	<p>- L.r. 31/08 – "Interventi per la valorizzazione della funzione sociale ed educativa svolta dagli oratori e dagli enti religiosi che svolgono attività similari"                      - DGR " L.r. 31/08 – Criteri per la concessione dei contributi agli enti ecclesiastici della chiesa cattolica e delle associazioni cattoliche nazionali degli oratori presenti nelle Diocesi Marchigiane"</p>	<p>Fondi regionali complessivamente destinati alle Diocesi di San Benedetto del Tronto</p>	<p>Verifica delle attività realizzate nell'ambito dei Progetti Oratori 2013 attraverso il finanziamento erogato dalla regione</p>	<p>- Minori giovani e adolescenti</p>

**MACRO LIVELLO 6 - INCLUSIONE SOCIALE E SOSTEGNO AL REDDITO**

OBIETTIVO DI SERVIZIO	LINEE DI INTERVENTO	SERVIZI /SOGGETTI COINVOLTI	RISORSE/STRUMENTI	DATI ECONOMICI	INDICATORI	TARGET DI RIFERIMENTO
INTERVENTI PER L'INCLUSIONE E L'AUTONOMIA	<b>Trasporto per fruire dei servizi per l'assistenza sociosanitaria e socio riabilitativa (Disabili gravi – Anziani Non Autosufficienti)</b>	<ul style="list-style-type: none"> <li>- Comuni dell'ATS 21</li> <li>- ASUR Area Vasta n° 5 di Ascoli Piceno e San Benedetto del Tronto</li> </ul>	Risorse di Ambito se disponibili	in base a specifiche richieste da sottoporre a valutazione e approvazione	- n° interventi	<ul style="list-style-type: none"> <li>- Disabili gravi</li> <li>- Anziani non autosufficienti</li> </ul>
	<p><b>Misure di sostegno al reddito per il contrasto alla povertà</b> <u>Progetto "Povertà oltre la rete"</u> Progetto per la realizzazione di interventi mirati al contrasto dell'esclusione sociale e della povertà, che vede coinvolti tre Ambiti Territoriali Sociali della Provincia di Ascoli Piceno, attraverso la messa in rete di soggetti pubblici e del privato sociale. Sono stati sperimentati percorsi personalizzati di accompagnamento e graduale inserimento sociale e lavorativo rivolti a persone e nuclei familiari in situazione di povertà estrema o in stato di bisogno primario e alle persone senza fissa dimora.</p> <p>Nell'anno 2013 è prevista la conclusione di una nuova fase di intervento a seguito della determinazione regionale di un fondo aggiuntivo, denominata "Povertà OLTRE la Rete"</p> <p>I fondi regionali concessi sono stati implementati con fondi comunali nella misura del 20% del costo complessivo del progetto per ciascuna annualità.</p>	<ul style="list-style-type: none"> <li>- Ambito Territoriale Sociale 21 San Benedetto del Tronto</li> <li>- Ambito Territoriale Sociale 22 Ascoli Piceno</li> <li>- Ambito Territoriale Sociale 23 Unione Comuni Vallata del Tr.</li> <li>- Servizi Sociali Provincia Ascoli Piceno</li> <li>- Associazione On the Road</li> <li>- Caritas Diocesana San Benedetto del Tronto</li> <li>- Croce Verde Ascoli Piceno – sez. Vallata del Tronto</li> <li>- Ass.ne di Volontariato Zarepta</li> <li>- Ass.ne Banco di Solidarietà "Arca" Onlus</li> <li>- Banco Alimentare Marche sud</li> <li>- Casa Accoglienza Irene – Suore Oblate</li> <li>- Caritas Ascoli Piceno</li> <li>- Centro Servizi per il Volontariato Ascoli Piceno</li> <li>- Associazione Betania</li> <li>- Ass.ne SuperFac</li> </ul>	<ul style="list-style-type: none"> <li>- D.G.R. n. 1119 del 01/08/2011 la "D.A. n. 51/2007 - D.G.R. n. 1424/2006</li> <li>Programma regionale degli interventi mirati al contrasto dell'esclusione sociale e della povertà estrema per l'anno 2011 - Criteri per l'assegnazione delle risorse"</li> </ul>	<ul style="list-style-type: none"> <li>€ 69.600,00 di cui € 58.000,00 co-finanziamento Regione Marche</li> </ul>	<ul style="list-style-type: none"> <li>- n. incontri gruppo di pilotaggio</li> <li>- n. di incontri della Commissione unica per la gestione del fondo</li> <li>- n. di progetti individualizzati segnalati</li> <li>- n. di prese in carico ed interventi attivati</li> <li>- n. progetti di potenziamento attività associazioni finanziati</li> <li>- n. iniziative di sensibilizzazione realizzate</li> </ul>	<ul style="list-style-type: none"> <li>- Persone e nuclei familiari in situazioni emergenziali e in condizioni di estrema povertà</li> </ul>

**MACRO LIVELLO 6 - INCLUSIONE SOCIALE E SOSTEGNO AL REDDITO**

OBIETTIVO DI SERVIZIO	LINEE DI INTERVENTO	SERVIZI /SOGGETTI COINVOLTI	RISORSE/STRUMENTI	DATI ECONOMICI	INDICATORI	TARGET DI RIFERIMENTO
INTERVENTI PER L'INCLUSIONE E L'AUTONOMIA	<p><b>Promozione sociale:</b>                      Programma annuale a sostegno dei diritti e dell'integrazione degli immigrati – anno 2013:</p> <ol style="list-style-type: none"> <li>Interventi di integrazione, intercultura, sostegno linguistico e mediazione culturale;</li> <li>Centri Servizi e Sportelli informativi;</li> <li>Ospitalità temporanee presso strutture</li> <li>Interventi per famiglie in situazione di disagio socio-economico</li> </ol>	<ul style="list-style-type: none"> <li>Servizi Sociali dei Comuni dell'ATS 21</li> </ul>	<ul style="list-style-type: none"> <li>L.r. 13/2009 "Disposizioni a sostegno dei diritti e dell'integrazione dei diritti dei cittadini stranieri immigrati"</li> </ul>	€ 17.800,58	<ul style="list-style-type: none"> <li>n° soggetti coinvolti negli interventi</li> <li>n° interventi attivati nei comuni dell'ATS 21</li> <li>rendicontazione degli interventi</li> </ul>	<ul style="list-style-type: none"> <li>Immigrati</li> </ul>
	<p><b>Promozione sociale:</b>                      Programma annuale a sostegno dei diritti e dell'integrazione dei cittadini stranieri immigrati:</p> <ul style="list-style-type: none"> <li>Progettazione condivisa con le Associazioni di immigrati del territorio;</li> <li>Incontri di concertazione;</li> <li>Programmazione interventi:</li> </ul>	Associazioni di immigrati del territorio: <ul style="list-style-type: none"> <li>ANOLF</li> <li>Casa argentina latino-americana</li> </ul> Enti partner: <ul style="list-style-type: none"> <li>Associazione Perù</li> <li>Associazione Filippini AP</li> <li>Coop. Sociale "Il Mondo"</li> <li>Ass.ne Ucraini San Benedetto del Tronto;</li> <li>Consulta immigrati Comune di Grottammare;</li> <li>Consulta immigrati Comune di San Benedetto del Tronto</li> </ul>	<ul style="list-style-type: none"> <li>L.r. 13/2009 – "Disposizioni a sostegno dei diritti e dell'integrazione dei diritti dei cittadini stranieri immigrati"</li> <li>Deliberazione Giunta Regionale n° 1452 del 15/10/2012</li> <li>Decreto del Dirigente PF Coordinamento delle politiche sociali e politiche per l'inclusione sociale n° 159 POL del 11/12/2012</li> </ul>	Costo complessivo progetti: € 3.925,34. Contributo regionale assegnato: € 3.141,28.	<ul style="list-style-type: none"> <li>n° soggetti coinvolti negli interventi</li> <li>n° interventi attivati nei comuni dell'ATS 21</li> <li>rendicontazione degli interventi</li> </ul>	<ul style="list-style-type: none"> <li>Immigrati</li> </ul>

## MACRO LIVELLO 6 - INCLUSIONE SOCIALE E SOSTEGNO AL REDDITO

OBIETTIVO DI SERVIZIO	LINEE DI INTERVENTO	SERVIZI /SOGGETTI COINVOLTI	RISORSE/STRUMENTI	DATI ECONOMICI	INDICATORI	TARGET DI RIFERIMENTO
INTERVENTI PER L'INCLUSIONE E L'AUTONOMIA	<p><b>Promozione sociale:</b>                      Progetto "Servizi di Sollievo – Famiglie in Rete", rivolto a persone con disagio mentale e alle loro famiglie:</p> <ul style="list-style-type: none"> <li>- prosecuzione del progetto;</li> <li>- 2° annualità di prosecuzione del servizio, affidato attraverso gara (triennale con rinnovo annuale)</li> </ul> <p>Attività principali:</p> <ul style="list-style-type: none"> <li>-servizio diurno di accoglienza e ascolto</li> <li>-incontri informativi/formativi</li> <li>-creazione di gruppi di auto-mutuo aiuto</li> <li>-laboratori espressivi</li> <li>-attività sportive,culturali, ricreative</li> <li>-turismo sociale</li> <li>-inserimenti lavorativi, formativi, borse lavoro</li> <li>-interventi mirati a favorire una vita di relazione a persone in condizione di isolamento sociale</li> </ul>	<p>Tavolo tecnico di programmazione e coordinamento composto da:</p> <ul style="list-style-type: none"> <li>- ASUR Marche Area Vasta n.5 - Dipartimento di Salute Mentale di San Benedetto del Tronto</li> <li>- Associazione Familiari Psiche 2000</li> <li>- Associazione Antropos</li> <li>- Cooperativa Sociale Primavera</li> <li>- Provincia di Ascoli Piceno</li> <li>- Cooperativa Sociale Koinema</li> <li>- Cooperativa sociale COOSS Marche onlus</li> </ul>	<p>- DGR 285 del 06/03/2013                      "Prosecuzione progetti triennali Servizi di Sollievo in favore di persone con problemi di salute mentale e delle loro famiglie"</p>	<p>€ 118.185,31 + IVA al 4%                      (dal 01/04/2013 al 31/03/2014)</p>	<ul style="list-style-type: none"> <li>- Presenza media giornaliera utenti;</li> <li>- Media familiari;</li> <li>- Nuove segnalazioni;</li> <li>- Inserimenti nel servizio;</li> <li>- Uscite sul territorio;</li> <li>- Media partecipanti alle uscite;</li> <li>- Partecipanti soggiorno estivo;</li> <li>- Gruppi auto-mutuo aiuto con familiari;</li> <li>- Laboratori attivati e relativi partecipanti;</li> <li>- Incontri con servizi sociali dei comuni dell'ATS 21;</li> <li>- Visite domiciliari;</li> <li>- Attività Counseling telefonico;</li> <li>- Soggetti che hanno usufruito di borsa lavoro</li> </ul>	<p>- Persone con disagio mentale e loro famiglie</p>

## MACRO LIVELLO 6 - INCLUSIONE SOCIALE E SOSTEGNO AL REDDITO

OBIETTIVO DI SERVIZIO	LINEE DI INTERVENTO	SERVIZI /SOGGETTI COINVOLTI	RISORSE/STRUMENTI	DATI ECONOMICI	INDICATORI	TARGET DI RIFERIMENTO
INTERVENTI PER L'INCLUSIONE E L'AUTONOMIA	<p><b>Promozione sociale:</b>  <u>Piano annuale degli interventi a favore di soggetti adulti e minorenni sottoposti a provvedimenti dell'Autorità Giudiziaria - Interventi di inclusione sociale a favore di ex detenuti e condannati in esecuzione penale esterna:</u>                      Predisposizione del Piano di interventi personalizzati da realizzare nell'anno 2013 comprendente 16 progetti presentati dai comuni di Cupra Marittima, Grottammare, Monsampolo e San Benedetto del Tronto.                      La Regione Marche ha privilegiato e finanziato, proporzionalmente alle risorse disponibili, n° 8 progetti di inserimento socio lavorativo per ex detenuti. Grazie all'utilizzo dei residui determinatisi nella precedente annualità, è stato possibile finanziare parzialmente anche alcuni dei progetti (n° 5) di esclusivo sostegno economico, non rientrati nel finanziamento regionale attuale. I progetti, finanziati dalla Regione Marche proporzionalmente alle risorse disponibili, sono realizzati dai comuni di residenza dei beneficiari.</p>	<ul style="list-style-type: none"> <li>• Ufficio dell'Esecuzioni e Penale Esterna di Macerata-Ascoli Piceno-Fermo</li> <li>• Servizi Sociali comuni di: Cupra M. Grottammare Monsampolo del Tr San Benedetto Tr</li> </ul>	<p>- D.G.R. 1453/2012 "Attuazione LR 28/08-Criteri di ripartizione delle risorse a favore di soggetti adulti e minorenni sottoposti a provvedimenti dell'Autorità Giudiziaria" DD 168/POL /2012</p>	<p>Anno 2013:                      Programma € 75.805,21                      Finanziamento regionale € 22.957,33</p>	<p>- n° progetti realizzati                      - raggiungimento degli obiettivi prefissati per i singoli progetti individuali finanziati</p>	<p>- ex detenuti e condannati in esecuzione penale esterna</p>
	<p><b>Promozione sociale:</b>  <u>Piano per la realizzazione di interventi in materia penitenziaria e post penitenziaria: Progetto "Oltre le parole (8ª edizione)" Progetto "Oltre le regole" (quinta edizione).</u> Titolare Ambito Territoriale Sociale n. 22                      1. Predisposizione del Piano annuale contenente:                      a) attività all'interno della Casa Circondariale                      - mediazione linguistico-culturale                      - laboratori e corsi ricreativo-espressivi                      b) attività all'esterno della Casa Circondariale per adulti e per minori con procedimenti penali in collaborazione con l'USSM:                      - attività pro-sociali e rieducative                      - attività di promozione culturale verso il territorio                      - laboratori sulla legalità                      - consulenza alla famiglia                      - percorsi individuali di sostegno per minori                      - collaborazione con le associazioni per la messa alla prova                      - attività di volontariato e percorsi di formazione e orientamento</p>	<ul style="list-style-type: none"> <li>• Servizi sociali dei comuni ATS 21, 22, 23 USSM</li> <li>• Casa circondariale di Ascoli Piceno</li> <li>• Associazioni di volontariato</li> <li>• Cooperative sociali</li> </ul>	<p>- D.G.R. 1453/2012 "Attuazione LR 28/08-Criteri di ripartizione delle risorse a favore di soggetti adulti e minorenni sottoposti a provvedimenti dell'Autorità Giudiziaria" DD 168/POL /2012</p>	<p>Progetto "Oltre le parole" € 30.000,00                      Progetto "Oltre le regole" € 14.087,03</p>	<p>- n° interventi di mediazione linguistica                      - n° soggetti partecipanti alle varie attività                      - livello di soddisfazione dei detenuti ed operatori                      - prodotti/eventi realizzati                      - relazioni e report periodici dei servizi coinvolti</p>	<p>- Soggetti adulti e minorenni sottoposti a provvedimenti dell'Autorità Giudiziaria</p>

**MACRO LIVELLO 6 - INCLUSIONE SOCIALE E SOSTEGNO AL REDDITO**

OBIETTIVO DI SERVIZIO	LINEE DI INTERVENTO	SERVIZI /SOGGETTI COINVOLTI	RISORSE/STRUMENTI	DATI ECONOMIC I	INDICATORI	TARGET DI RIFERIMENTO
INTERVENTI PER L'INCLUSIONE E L'AUTONOMIA	<p><b>Interventi nel campo della prostituzione e della tratta</b></p> <p><u>1. Progetto "Exit – Entry 7"</u></p> <p><u>2. Progetto "Includendo: dal trafficking all'inclusione9"</u></p> <p>Adesione ai progetti dell'Associazione "On the road". Attività previste:</p> <ul style="list-style-type: none"> <li>- Primo contatto per l'accesso ai programmi – Unità Mobili</li> <li>- Reperibilità telefonica sulle 24 ore</li> <li>- Attività di emersione in attuazione del Protocollo stipulato con la Procura di TE e con gli organismi del territorio</li> <li>- Accesso ai programmi tramite i Drop-in centers</li> <li>- Accoglienza (programmi di prima assistenza rinnovabili)</li> <li>- Mediazione interculturale e supporto psicologico</li> <li>- Consulenza legale</li> <li>- Orientamento formativo/lavorativo</li> <li>- Inserimento lavorativo</li> <li>- Attività di comunicazione</li> </ul> <p>Attività di rete sul territorio e altre azioni trasversali</p>	<p>Associazione "On the road"</p> <p>Rete comune ad entrambi i progetti:</p> <ul style="list-style-type: none"> <li>- Regioni Marche, Abruzzo e Molise;</li> <li>- n. 8 Province di Marche e Abruzzo;</li> <li>- n. 9 ATS Marche e Abruzzo;</li> <li>- n. 13 Comuni della Regione Marche;</li> <li>- n. 9 Comuni della Regione Abruzzo;</li> <li>- n. 4 Procure della Repubblica;</li> <li>- n. 6 Prefetture;</li> <li>- n. 10 Questure;</li> <li>- Comando provinciale dei CarabinieriTE;</li> <li>- Ufficio del Tutore Pubblico dei Minori del Molise;</li> <li>- Dipartimento dell'Amm.ne Penitenziaria Provv. Reg. per l'Abruzzo-Molise – Ufficio Esecuzione Penale Esterna;</li> <li>- Servizi Sanitari;</li> <li>- Direzioni Provinciali del Lavoro;</li> <li>- Associazioni di categoria;</li> <li>- Sindacati;</li> <li>- Imprese varie</li> </ul>	<ul style="list-style-type: none"> <li>- Art. 18 D. Lgs 286/1998 – art. 25 co. 1;</li> <li>- Art. 13 L.228/2003;</li> <li>- D.P.R. 237/2005</li> <li>- Accordo di programma stipulato con l'Associazione "On the Road" previa approvazione da parte del Comitato dei Sindaci</li> </ul>	<p>Cofinanziam ento da parte dell'ATS 21: € 2.000,00</p>	<ul style="list-style-type: none"> <li>- Qualità e quantità del confronto con le agenzie della rete integrata</li> <li>- Report annuali</li> </ul>	<ul style="list-style-type: none"> <li>- Donne vittime della prostituzione e della tratta</li> </ul>
	<p><u>Autorizzazione residenzialità breve per il C.S.E.R. "Casa di Alice"</u></p>	<ul style="list-style-type: none"> <li>- Comune di Grottammare;</li> <li>- Commissione tecnico-consultiva L.r. 20/2002</li> </ul>	<ul style="list-style-type: none"> <li>- L.R. 20/2002 "Disciplina in materia di autorizzazione e accreditamento delle strutture e dei servizi sociali a ciclo residenziale e semiresidenziale" e s.m.i.</li> <li>- Regolamento regionale n.1/2004 e s.m.i.</li> </ul>	---	<ul style="list-style-type: none"> <li>-autorizzazione della struttura anche per la residenzialità breve</li> </ul>	<ul style="list-style-type: none"> <li>- Disabili con autismo</li> </ul>

## MACRO LIVELLO 6 - INCLUSIONE SOCIALE E SOSTEGNO AL REDDITO

OBIETTIVO DI SERVIZIO	LINEE DI INTERVENTO	SERVIZI /SOGGETTI COINVOLTI	RISORSE/STRUMENTI	DATI ECONOMICI	INDICATORI	TARGET DI RIFERIMENTO
INTERVENTI PER L'INCLUSIONE E L'AUTONOMIA	L. r. 18/1996: - Liquidazione saldo fondo regionale – anno 2012; - Liquidazione acconto fondo regionale – anno 2013; - Liquidazione fondi integrativi anno 2010.	- Comuni dell'ATS 21	- L.r. 18/96 “ Promozione e coordinamento delle politiche di intervento in favore delle persone handicappate; - DD n° 89/POL del 18/06/2012 “L.r. 18/96 – D.A. 144/2010 – Impegno, liquidazione ed erogazione del contributo regionale”	€ 1.101.180,78	- realizzazione degli interventi	Disabili
	Attuazione <u>Accordo di programma integrazione alunni disabili nelle scuole della Provincia di AP</u>	- Provincia di Ascoli Piceno - Ufficio Scolastico Reg. di Ascoli Piceno e Fermo - ATS 21, 22, 23 e 24 - ASUR Zone Territoriali n. 12 e 13 - Istituti Scolastici della Provincia di AP	- L.r. 18/96 “ Promozione e coordinamento delle politiche di intervento in favore delle persone handicappate	--	- realizzazione degli interventi	Disabili

## ALTRO

OBIETTIVO DI SERVIZIO	LINEE DI INTERVENTO	SERVIZI /SOGGETTI COINVOLTI	RISORSE/STRUMENTI	DATI ECONOMICI	INDICATORI	TARGET DI RIFERIMENTO
Aggiornare il database regionale ORPS in base alle indicazioni regionali	Implementazione dati dei servizi nel programma informatico regionale	- Osservatorio Regionale Politiche Sociali - Comuni dell'ATS 21	----	----	- percentuale di aggiornamento dei dati da parte dei comuni	-----

Il Coordinatore  
Ambito Territoriale Sociale n. 21  
Antonio De Santis